

Fiche technique du produit

Spécifications



TeSys - porte-fusible - 1P - 32A - pour fusible 10x38mm - avec voyant fusible

DF101V

Statut commercial: Commercialisé

Principales

Gamme	TeSys
Nom du produit	TeSys DF
Type de produit ou équipement	Porte-fusibles
Nom de l'appareil	DF10
Compatibilité produit	DF2CA cartouche fusible DF2CN cartouche fusible
Description des pôles	1P
Taille du fusible	10 x 38 mm
Type de fusible	0...32 A, gG 0...32 A, aM
Type de commande	Par maneton cadénassage
Signalisation locale	Indication fusion fusible
Catégorie d'emploi	AC-20B se conformer à CEI 60947-3 DC-20B se conformer à CEI 60947-3
[Ue] tension assignée d'emploi	690 V CA 690 V CC
[Ie] courant assigné d'emploi	32 A à 400 V CA
[Ith] courant thermique conventionnel	32 A 20 °C
[Ui] tension assignée d'isolement	690 VCA
[Uimp] tension assignée de tenue aux chocs	6 kV
Catégorie de surtension	III
Résistance de court-circuit	120 kA 400 V se conformer à CEI 60947-3 120 kA 500 V se conformer à CEI 60947-3
Puissance dissipée en W	3 W puissance dissipée maximale par fusible

Complémentaires

Normes	EN/IEC 60947-3 EN/IEC 60269-2 UL 4248-1 CSA C22.2 No 4248-1 EN 45545-2: R22 HL2
Certifications du produit	CEI Reconnu UL CSA CCC EAC DNV-GL
Support de montage	35 mm DIN rail symétrique

Clause de non responsabilité : Cette documentation n'est pas destinée à remplacer ni ne peut servir à déterminer l'adéquation ou la fiabilité de ces produits dans le cadre d'une application spécifique

Position de montage	Verticale (tolérance: +/- 23°)
Mode de raccordement	Borniers à vis-étrier 1 câble(s) 1...16 mm²rigide Borniers à vis-étrier 2 câble(s) 1...6 mm²rigide Borniers à vis-étrier 1 câble(s) 1...16 mm²flexible avec ou sans Borniers à vis-étrier 2 câble(s) 1...6 mm²flexible avec ou sans
Couple de serrage	2,2 N.m - avec tournevis PZ2 2,2 N.m - avec tournevis plat Ø 5,5 mm
Hauteur	79,5 mm
Largeur	17,5 mm
Profondeur	61 mm
Poids Net	0,042 kg
Quantité par lot	Lot de 12

Environnement

Température ambiante pour le stockage	-40...70 °C
Température de l'air ambiant en fonctionnement	-40...70 °C avec déclassement au dessus de 20°C
Altitude de fonctionnement	0...2000 m
Degré de protection IP	IP20
Degré de pollution	3
Tenue au feu	960 °C se conformer à CEI 60695-2-1
Code de compatibilité	DF10





Emballage

Type d'emballage 1	PCE
Nombre d'unité par paquet	1
Hauteur de l'emballage 1	8,000 cm
Largeur de l'emballage 1	1,600 cm
Longueur de l'emballage 1	6,200 cm
Poids de l'emballage (Kg)	44,000 g
Type d'emballage 2	BB1
Nb produits dans l'emballage 2	12
Hauteur de l'emballage 2	6,500 cm
Largeur de l'emballage 2	8,500 cm
Longueur de l'emballage 2	22,000 cm
Poids de l'emballage 2	568,000 g
Type d'emballage 3	S03
Nb produits dans l'emballage 3	192
Hauteur de l'emballage 3	30,000 cm
Largeur de l'emballage 3	30,000 cm
Longueur de l'emballage 3	40,000 cm
Poids de l'emballage 3	9,592 kg

Garantie contractuelle

Schneider Electric vise à atteindre le statut de Net Zero d'ici 2050 grâce à des partenariats avec la chaîne logistique, des matériaux à faible impact et une circularité via notre campagne en cours "Use Better, Use Longer, Use Again" pour prolonger la durée de vie des produits et leur recyclabilité.

Environmental Data expliquées >

<div> Empreinte environnementale</div>	
Empreinte carbone du cycle de vie total	1
Use Better	
<div> Matières et Substances</div>	
Emballage avec carton recyclé	Oui
Emballage sans plastique	Non
Directive RoHS UE	Conforme
Régulation REACh	Déclaration REACh
Use Again	
<div> Réemballer et réusiner</div>	
Profil de circularité	Pas d'opérations particulières de recyclage requises
Reprise	Non
Label DEEE	<div> Sur le marché de l'Union Européenne, le produit doit être mis au rebut selon un protocole spécifique de collecte des déchets et ne jamais être jeté dans une poubelle d'ordures ménagères.</div>

Technical Illustration

Assembly's dimensions

